



Planspiel Palmöl

Vorbemerkung:

Diese PDF beinhaltet einen Überblick zum Ablauf des Planspiels. Bei Interesse können folgende Materialien per Email (umweltbildung@ouin.de) abgefordert werden:

- Einleitung
- Ausgangssituation
- Ablauf Impulsvortrag
- Impulsvortrag
- Arbeitsblätter (Interessengruppen und Expertengremium)
- Ablauf Fachausschusssitzung

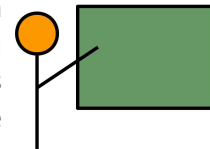
Ziel des Planspiels ist es, den Teilnehmern die komplexe Problematik des zunehmenden Einsatzes von Palmöl aufzuzeigen. Mit der Veranstaltung soll folgendes erreicht werden:

- Wissensvermittlung über die Produktion und den Einsatz von Palmöl sowie die Folgen des Palmölanbaus für Mensch, Natur und Klima
- Einüben von Kommunikationsfähigkeiten wie Argumentation, Zuhören und Verhandlungsgeschick; auf Grund der Kürze der Vorträge der teilnehmenden Gruppen wird das prägnante Darstellen von Fakten geübt.
- Ableiten eigener Handlungsmaximen

Es bietet sich an, die Nachhaltigkeit dieser Veranstaltung in einer Befragung nach ca. 3 bis 4 Wochen in einem kurzen Test oder einer Gesprächsrunde zu prüfen.

Ablauf:	1. Vortrag	ca. 60 Minuten
	2. Gruppeneinteilung	ca. 15 Minuten
	3. Gruppenarbeit	ca. 90 Minuten
	4. Expertenanhörung	ca. 60 Minuten
	5. Reflexion, Auswertung, eventuell Evaluierung	ca. 45 Minuten

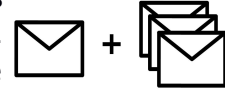
1. Der Vortrag soll in das Thema einführen. In der von uns vorbereiteten Präsentation wird vor allem der Anbau der Ölpalme in riesigen Plantagen in Indonesien thematisiert. Dabei wird insbesondere die Zerstörung des Torfsumpfwaldes auf Borneo (Provinz Kalimantan) eingegangen. Die Vernichtung wertvollen Lebensraumes einmalig vorkommender (endemischer) Arten, die Zerstörung sozialer Strukturen und die Vertreibung der indigenen Bevölkerung werden ebenso thematisiert, wie auch der Versuch der Erzeuger, Händler und kommerziellen Nutzer des Palmöls, die eklatanten Probleme im Zusammenhang mit der Produktion und Nutzung zu verschleiern (Greenwashing).



Wir schlagen vor, während oder im Anschluss an den Vortrag eine Verkostung von mindesten zwei gleichartigen Produkten durchzuführen. Dabei soll ein palmölhaltiges Produkt einem Produkt ohne Palmöl gegenübergestellt werden. Hier bieten sich verschiedene Chips oder auch Schokoladen an. Für den Vortrag steht eine Präsentation mit Kommentaren als PDF-Datei zur Verfügung.



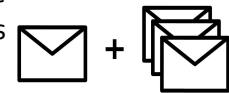
2. Die Gruppeneinteilung erfolgt indem die Teilnehmer in Gruppen von jeweils 2 bis 4 Personen aufgeteilt werden. Zuerst wird die Expertengruppe bestimmt. Diese hat die Aufgabe, in der Spielphase die Anhörung zu leiten und die Diskussion zu strukturieren. Anschließend werden den anderen Gruppen die Rollen zugelost, die sie im Planspiel einnehmen werden. Hier können mit dem bereitgestellten Material bis zu sechs Gruppen gebildet werden.



Thematisch sind folgende Gruppen vorbereitet:

- Bioproduzenten
- Lebensmittelindustrie
- Umweltorganisationen
- Menschenrechtsorganisationen
- Verbraucherzentralen
- BiosOlia_Plus

Die letztgenannte Gruppe (BiosOlia_Plus) soll hierbei eine Interessengemeinschaft repräsentieren, die sich für ein zukünftiges Verbrauchersiegel einsetzt und dessen Kriterien implementieren möchte.



Wir schlagen vor, dass der Spielleiter die Expertengruppe eventuell nach pädagogischen Aspekten zusammenstellt, da dieser Gruppe im späteren Rollenspielteil die Spielleitung (Anhörung) übertragen wird. Das Zulosen der anderen Gruppen sollte sicherstellen, dass möglichst viele (alle) Aspekte (pro und contra) der Palmölherstellung und -verwendung abgedeckt werden. Es hat sich als effektiv erwiesen, die Unterlagen vorbereitend in (sechs) neutrale Briefumschläge zu tun. Jeder Umschlag enthält dabei die allgemeine Aufgabenstellung und jeweils einen Gruppenbogen der die Aspekte die für die jeweilige Interessengruppe aufführt. Der gekennzeichnete Expertenumschlag wird zugeordnet.

Die allgemeine Aufgabenstellung und die Unterlagen für die Gruppen stehen als PDF-Datei zur Verfügung.

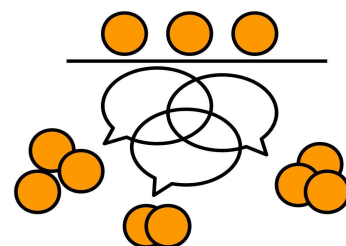
3. Die Gruppenarbeit beginnt mit der Einladung zur Anhörung vor dem Expertengremium. Für die Arbeit in Kleingruppen soll sichergestellt werden, dass die Gruppen Zugang zum Internet haben. Außerdem wird allen Gruppen eine Materialsammlung mit allgemein zugänglichen Informationen verschiedener Akteure rund um die Palm-ölproblematik zur Verfügung gestellt.



Wir schlagen vor, dass die Teilnehmer sich nach Möglichkeit gruppenweise zur Arbeit zurückziehen können. Der Zugang zum Internet muss barrierefrei sein und es müssen pro Gruppe wenigstens ein Zugang vorhanden sein. Ist dies in den vorhandenen Räumlichkeiten nicht möglich, ist die Nutzung der eigenen Smartphones eine mögliche Alternative.

Eine Schilderung der Ausgangslage (Einladung zur Expertenanhörung) wird als PDF-Datei bereitgestellt. Ebenso steht eine Materialsammlung (diverse PDF-Dateien) zur Verfügung.

4. Expertenanhörung Nach Beendigung der Gruppenphase treffen sich die Teilnehmer im Verhandlungssaal. Die Experten sitzen getrennt von den Gruppen. Dabei leiten die Experten die folgende Anhörung selbständig, d.h. sie sollten die grundlegenden Regeln während der Anhörung, die Sprechdauer der einzelnen Gruppen und gegebenenfalls weitere Dinge festlegen. Auch die Gestaltung der Anhörungssituation (des Sitzungssaales) obliegt ihnen. Bereits hier nehmen die Teilnehmer ihre Rollen spielerisch ein. In gut



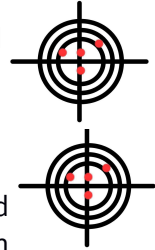


eingespielten Teilnehmergruppen (Klassenverbänden) braucht es dafür kaum noch ein Eingreifen des Spielleiters. Wenn es die Regeln erlauben, können bereits hier die Gruppen untereinander Argumente austauschen und zur Diskussion übergehen. Im Verlauf dieser Anhörung sollen Kriterien für das Siegel nicht nur benannt, sondern durch den Austausch der Argumente auch entwickelt werden.

Wir schlagen vor, dass der Spielleiter sich deutlich getrennt von den Teilnehmern platziert. Er hat nur eine beobachtende Rolle. Dokumentationen und Protokolle können erstellt werden, sollten das Spielgeschehen jedoch nicht beeinflussen. Ein Eingreifen in die Spielsituation ist nach Möglichkeit zu vermeiden.

5. Reflexion, Auswertung und eventuell eine Evaluierung finden nach Abschluss der Spielphase statt. Hier sollen die Teilnehmer das Planspiel als Ganzes einschätzen und bewerten. Dabei soll im Vordergrund stehen ob die folgenden Ziele erreicht werden:

- Wissensvermittlung über die Produktion und den Einsatz von Palmöl sowie die Folgen des Palmölanbaus für Mensch, Natur und Klima
- Einüben von Kommunikationsfähigkeiten wie Argumentation, Zuhören und Verhandlungsgeschick; auf Grund der Kürze der Vorträge der teilnehmenden Gruppen wird das prägnante Darstellen von Fakten geübt.
- Ableiten eigener Handlungsmaximen



Wir schlagen vor, am Ende der Veranstaltung das Erreichen dieser Ziele zu dokumentieren. Verschiedene Evaluierungsmethoden können dabei zum Einsatz kommen. Dies richtet sich insbesondere nach der Teilnehmergruppe.

Siehe hier:

<https://www.buergergesellschaft.de/praxishilfen/werkzeugkiste-projektmanagement/evaluation/beispiel-evaluation-einer-veranstaltung/>